



ТЕРРИТОРИАЛЬНЫЙ ОРГАН ФЕДЕРАЛЬНОЙ СЛУЖБЫ  
ГОСУДАРСТВЕННОЙ СТАТИСТИКИ ПО ОРЕНБУРГСКОЙ ОБЛАСТИ

# Промышленное производство Оренбургской области



январь – март 2022 года



ТЕРРИТОРИАЛЬНЫЙ ОРГАН ФЕДЕРАЛЬНОЙ СЛУЖБЫ  
ГОСУДАРСТВЕННОЙ СТАТИСТИКИ  
ПО ОРЕНБУРГСКОЙ ОБЛАСТИ


# Промышленное производство Оренбургской области

январь – март 2022 года

**01** Индексы производства

**02** Производство пищевых продуктов





# ИНДЕКСЫ ПРОИЗВОДСТВА

январь – март 2022 г. в % к соответствующему периоду 2021 г.



**97,4**


Добыча полезных ископаемых




**98,6**

Обработывающие производства

**97,7**



Индекс промышленного производства



**89,9**

Обеспечение электрической энергией, газом и паром;  
Кондиционирование воздуха



**148,5**

Водоснабжение; водоотведение, организация  
сбора и утилизации отходов, деятельность по  
ликвидации загрязнений



# ПРОИЗВОДСТВО ПИЩЕВЫХ ПРОДУКТОВ

январь – март 2022 г. в % к соответствующему периоду 2021 г.



Сыры

▲ 127,8



Хлеб и хлебобулочные изделия, включая полуфабрикаты

▼ 99,8



Изделия макаронные и аналогичные мучные изделия

▲ 106,5



Масло подсолнечное и его фракции нерафинированные

▼ 96,5



Рыба переработанная и консервированная

▲ 103,9



Мясо и субпродукты

▼ 97,9



Молоко жидкое обработанное, включая молоко для детского питания

▲ 101,5



Изделия колбасные, включая изделия колбасные для детского питания

▼ 88,0



Мука из зерновых культур, овощных и других растительных культур; смеси из них

▲ 100,5



Крупа

▼ 76,9